

**8146**
**paranco a leva**
**CE**
**EN13157**

- Modello professionale, a norma EN13157, facile da installare e utilizzare.
- Progettato per sollevare, tirare e ancorare carichi pesanti rapidamente e in sicurezza.
- Collegabile a un punto fisso o a dispositivi mobili per operazioni di sollevamento.
- Utilizzabile in qualunque posizione per operazioni di tensionamento e ancoraggio.
- Freno automatico a doppio salterello per garantire le migliori condizioni di sicurezza.
- Cuscinetti a rulli per una maggiore fluidità e durabilità.
- Gancio girevole con sicura.
- Coefficiente di sicurezza 4.
- WLL: carico limite di lavoro.




**DATI TECNICI**

- coefficiente di sicurezza: 4
- piastra di identificazione seriale

**CERTIFICATI DISPONIBILI**

- Certificato del Fabbricante
- Dichiarazione di Conformità CE
- Rapporto di Prova tipo 2.2 UNI EN10204
- Specifica Prodotto



	art.	WLL t	 L m	H mm	sforzo / effort kg	 kg
081460008	8146	0,75	1,5	320	21	6,5
081460015	8146	1,5	1,5	380	41	11
081460030	8146	3,0	1,5	480	41	18,5
081460060	8146	6,0	1,5	600	46	27,5
081460108	8146	0,75	3,0	320	21	6,5
081460115	8146	1,5	3,0	380	41	11
081460130	8146	3,0	3,0	480	41	18,5
081460160	8146	6,0	3,0	600	46	27,5